Web3 Hub Vienna

DLT AUSTRIA

CONNECT - CREATE - COLLABORATE

DLT GERMANY

CONNECT - CREATE - COLLABORATE

© dltaustria.com

Workspace

© dltaustria.com

Workspace

© dltaustria.com

Workspace

© dltaustria.com

Workspace



© dltaustria.com

Workspace

© dltaustria.com

Workspace

© dltaustria.com

Workspace

© dltaustria.com

Workspace

© dltaustria.com

Event Spaces

© dltaustria.com

Event Spaces

© dltaustria.com

GYM

© dltaustria.com

Rooftop Spaces

© dltaustria.com

Rooftop Spaces

© dltaustria.com

Rooftop Spaces

© dltaustria.com

Rooftop Spaces

© dltaustria.com

Rooftop Spaces

© dltaustria.com

Rooftop Spaces

© dltaustria.com

Rooftop Spaces

© dltaustria.com

Rooftop Spaces

© dltaustria.com

Rooftop Spaces

© dltaustria.com

Rooftop Spaces

© dltaustria.com

Rooftop Spaces



© dltaustria.com

Rooftop Spaces



© dltaustria.com

Directions

By Subway (U-Bahn)

- From the U1 station “Kaisermühlen, Vienna International Centre,” take the exit towards “Donau-City-Straße.”
- Cross the taxi and bus stands.
- Follow the pedestrian path passing in front of the church towards Tech Gate.
- After passing Tech Gate, turn left.
- Walk past the DC Tower until you reach the stairs marked “District Living.”
- Go up the stairs.
- Take the last entrance before the end of the path.

By Car from Reichsbrücke

- At the end of the bridge, turn left at the traffic light (large white sign with "Donau-City").
- At the first roundabout, take the second exit.
- At the second roundabout, take the second exit up towards the DC Tower.
- At the third roundabout, take the second exit into the DC Tower garage and park there (paid parking).
- Exit the DC Tower at level 0, then go right towards the stairs (marked "District Living").
- Go up the stairs and take the last entrance before you reach the end.

© dltaustria.com

WEGBESCHREIBUNG

MIT DER U-BAHN

- U1-Station „Kaisermühlen, Vienna International Centre“
- Ausgang „Donau-City-Straße“ nehmen
- Taxi- und Busstand überqueren
- Fußgängerweg vor der Kirche vorbeigehend nehmen und Richtung Tech Gate gehen
- Nach dem Tech Gate links abbiegen und am DC Tower vorbeigehen bis zu den Treppen (beschriftet mit „District Living“)
- Treppen hinaufgehen und letzten Eingang nehmen bevor man „anstößt“

MIT DEM AUTO VON DER REICHSBRÜCKE

- Am Ende der Brücke bei der Ampel links abbiegen (großes weißes Schild mit „Donau-City“)
- Im ersten Kreisverkehr die 2. Ausfahrt wählen
- Im zweiten Kreisverkehr die 2. Ausfahrt zum DC Tower rauf nehmen
- Im dritten Kreisverkehr die 2. Ausfahrt in die DC Tower Garage nehmen & dort parken (kostenpflichtig)
- Beim DC Tower auf Ebene 0 rausgehen und dann rechts zu den Treppen gehen (beschriftet mit „District Living“)
- Treppen hinaufgehen und letzten Eingang nehmen bevor man „anstößt“

© dltaustria.com

WEGBESCHREIBUNG

Mit der U-Bahn

Mit dem Auto

© dltaustria.com